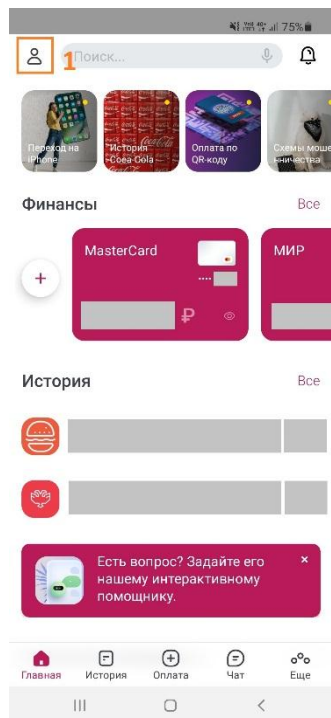
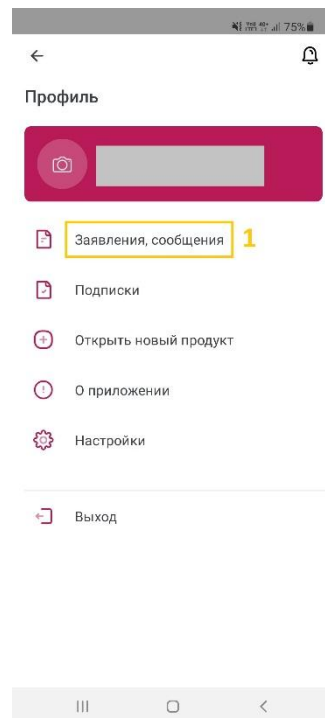


Открытие счёта в валюте в мобильном приложении

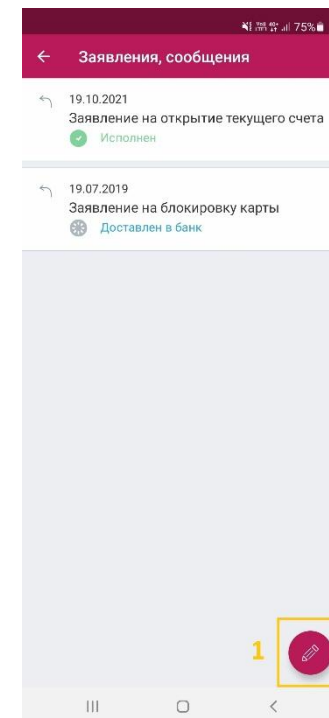
1. Откройте боковое меню.



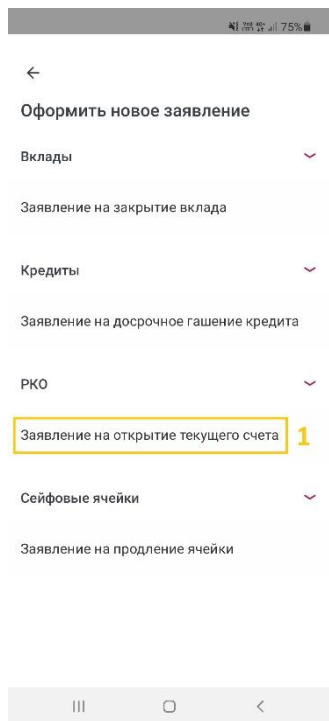
2. Выберите «Заявления, сообщения».



3. Нажмите кнопку создания нового заявления.



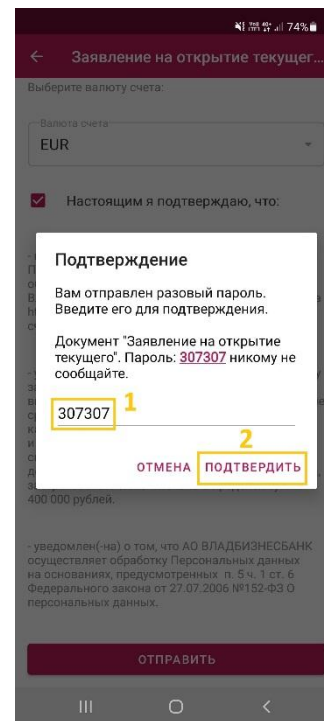
4. Выберите «Заявление на открытие текущего счета».



5. Выберите валюту, подтвердите согласие с условиями и нажмите кнопку «Отправить».



6. Введите пароль для подтверждения операции.



7. Ознакомьтесь с уведомлением об успешном исполнении заявления.

